



WebUntis Sprechtag für Eltern



Einführung

Dieses Dokument soll für Erziehungsberechtigte eine Unterstützung in der Bedienung von „WebUntis Sprechtag“ bieten. Es beinhaltet die allgemeine Nutzung des Sprechtags, die Terminbuchung und die anschließende Generierung des Terminberichtes.

Eine Übersicht zur Sprechtags-Anmeldung:

Heute 21.11.2016

Letzte Anmeldung: Montag, 14.11.2016 16:50:07

1. Sprechtag 2016/17 25.11.2016
Hier können Sie sich bis 24.11.2016 23:59 zum Sprechtag anmelden.

Aktiver Sprechtag auf der Startseite nach Login.

1. Sprechtag 2016/17 25.11.2016

1 Lehrer anzeigen

Kinder	Lehrer	Fächer
Bauer Emil	Asimov, (Asim)	His, Mat, SportM
	Hugo, Victor (Hugo)	Gw, His
	Andersen, Hans Christian (Ander)	Wk
	Callas, Maria (Callas)	Ke, Mus

Fertig

2 Termine wählen

Lehrer die Sie gerne sprechen würden, sind orange markiert.

	Asim	Hugo	Ander	Callas
08:00				
08:05				
08:10				
08:15				
08:20				
08:25				

Buchung der Termine durch Klick auf Zeitblöcke

2 Termine wählen

	Asim	Hugo	Ander
08:00	✓		
08:05	✓		
08:10			
08:15			

Terminübersicht als PDF zum Herunterladen und Drucken.

Meine Termine

Termin	Lehrer	Fächer	Schüler	Raum
08:00	Asimov, (Asim)	His, Mat, SportM	Bauer Emil (1a)	Wr
08:05	Asimov, (Asim)	His, Mat, SportM	Bauer Emil (1a)	Wr
08:10				
08:15				

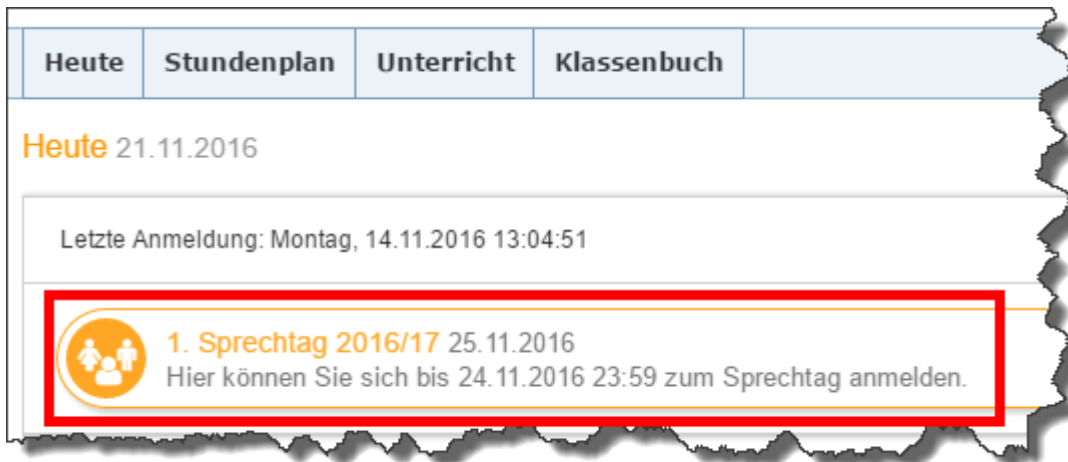
Übersicht aller Gesprächsblöcke die Sie gebucht haben.

1 Benutzer für „WebUntis Sprechtag“

Die Buchung der einzelnen Gesprächs-Zeitblöcke erfolgt mit Hilfe eines [Schülerbenutzers](#). Loggen Sie sich gemeinsam mit Ihrem Kind anhand des WebUntis-Benutzers Ihres Kindes ein. Die Verwendung des Schülerbenutzers in „WebUntis Sprechtag“ erlaubt es Ihnen parallele Gespräche zu buchen (z.B. ein gleichzeitig stattfindender 5-Minuten-Block um 17 Uhr). Diese Möglichkeit sollte nur dann in Anspruch genommen werden, wenn z.B. Vater und Mutter gleichzeitig zu den Gesprächen gehen möchten.

2 Sprechtags-Anmeldung auf der Startseite

Sobald die Anmeldephase für Eltern aktiv ist, wird nach dem Einloggen in WebUntis auf der Startseite bzw. auf der Heute-Seite der Sprechtag angezeigt (sowohl für Schülerbenutzer als auch für Elternbenutzer).



The screenshot shows a navigation bar with the following items: Heute, Stundenplan, Unterricht, Klassenbuch, and an empty space. Below the navigation bar, the date 'Heute 21.11.2016' is displayed. A message indicates the last login: 'Letzte Anmeldung: Montag, 14.11.2016 13:04:51'. A red-bordered box highlights a notification: '1. Sprechtag 2016/17 25.11.2016' with a sub-message: 'Hier können Sie sich bis 24.11.2016 23:59 zum Sprechtag anmelden.' The notification includes an icon of a family (two adults and a child).

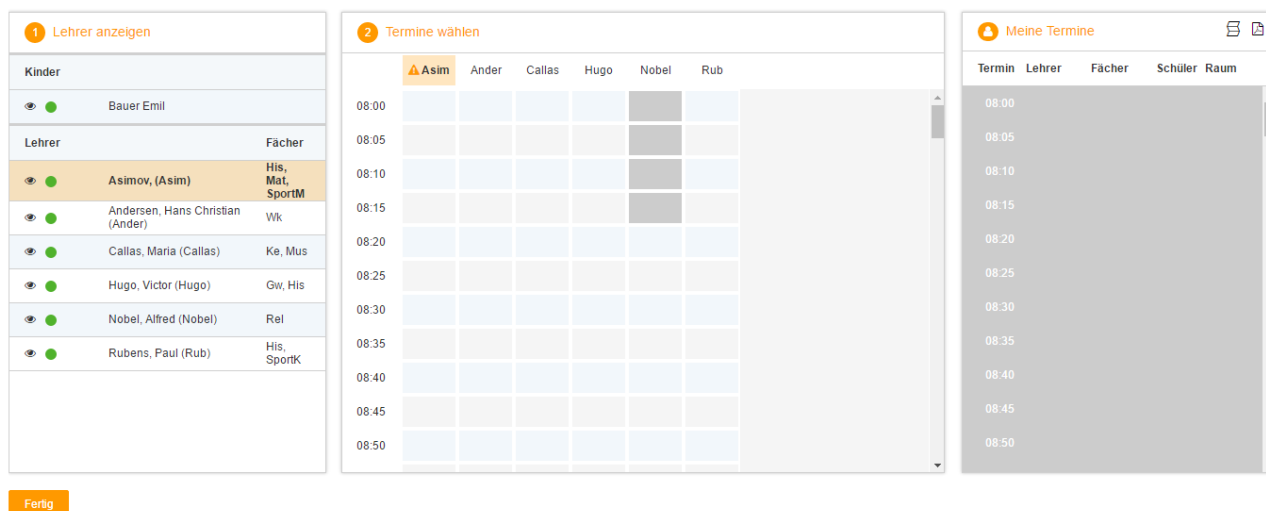
Den Beginn und das Ende der Anmeldephase legt der WebUntis-Administrator an Ihrer Schule an.

3 WebUntis Sprechtag mit einem Schülerbenutzer

3.1 Buchen der Gesprächs-Zeitblöcke

Über den Link auf der Startseite gelangen Sie auf die eigentliche Anmeldeseite für den Sprechtag.

1. Sprechtag 2016/17 25.11.2016

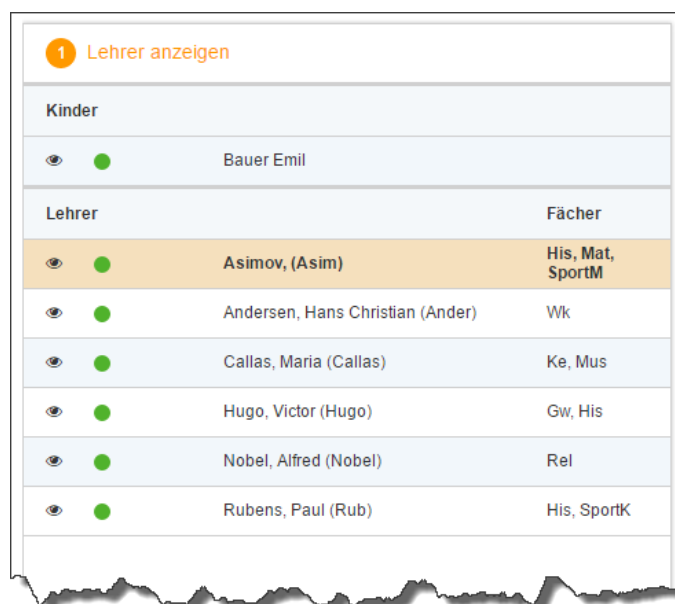


The screenshot shows the WebUntis interface for a speaking day. It is divided into three main sections:

- 1. Lehrer anzeigen:** A table listing teachers and their subjects. The teacher 'Asimov, (Asim)' is highlighted in orange, indicating an invitation.
- 2. Termine wählen:** A calendar grid showing available time slots from 08:00 to 08:50. The 'Asimov' column is highlighted in orange.
- Meine Termine:** A list of selected appointments with columns for 'Termin', 'Lehrer', 'Fächer', 'Schüler', and 'Raum'.

At the bottom left, there is an orange button labeled 'Fertig'.

3.1.1 Erster Schritt - Lehrer anzeigen



This is a close-up of the '1. Lehrer anzeigen' section. It shows a table with the following data:

Kinder	Lehrer	Fächer
Bauer Emil		
	Asimov, (Asim)	His, Mat, SportM
	Andersen, Hans Christian (Ander)	Wk
	Callas, Maria (Callas)	Ke, Mus
	Hugo, Victor (Hugo)	Gw, His
	Nobel, Alfred (Nobel)	Rel
	Rubens, Paul (Rub)	His, SportK

In dieser Liste werden Ihnen Ihr Kind und die regulären Lehrer inklusive Fächer angezeigt. Lehrer mit oranger Hintergrundfarbe sind jene Lehrpersonen die gerne ein Sprechtags-Gespräch mit Ihnen führen würden. Im obigen Beispiel hat Lehrer Asimov eine Einladung ausgesendet.

3.1.2 Zweiter Schritt - Termine wählen

Leere Terminansicht ohne gebuchte Termine:



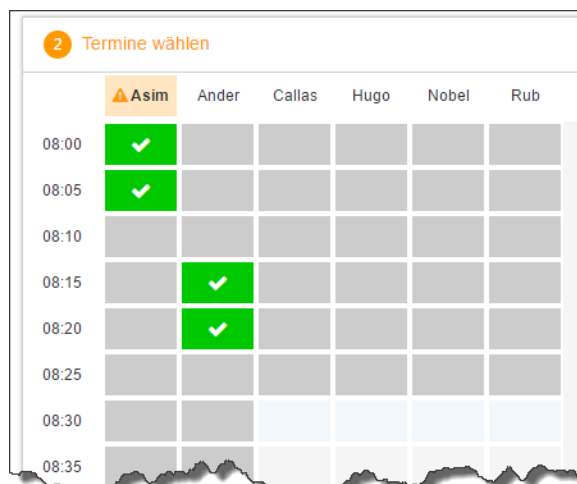
	Asim	Ander	Callas	Hugo	Nobel	Rub
08:00						
08:05						
08:10						
08:15						
08:20						
08:25						
08:30						
08:35						

In dieser Matrix-Ansicht werden nun die einzelnen Gesprächstermine von Ihnen gebucht. Zusätzlich sehen Sie in diesem Beispiel auf dem ersten Blick, dass Lehrer Asimov orange markiert ist da von diesem Lehrer eine Einladung vorliegt.



HINWEIS: Die Dauer und die maximal buchbare Anzahl der einzelnen Gesprächs-Zeitblöcke können je nach Einstellung variieren. Diese Zeiten werden vom WebUntis-Administrator der Schule eingegeben. In diesem Beispiel werden 5-Minuten-Zeitblöcke verwendet und die Möglichkeit maximal zwei Zeitblöcke pro Lehrer zu buchen.

Klicken Sie nun auf einen Zeitblock (eine Zelle) um einen Gesprächsblock zu buchen. Im folgenden Beispiel sollen zehn-minütige Gespräche bei den Lehrern Asimov und Andersen gebucht werden:



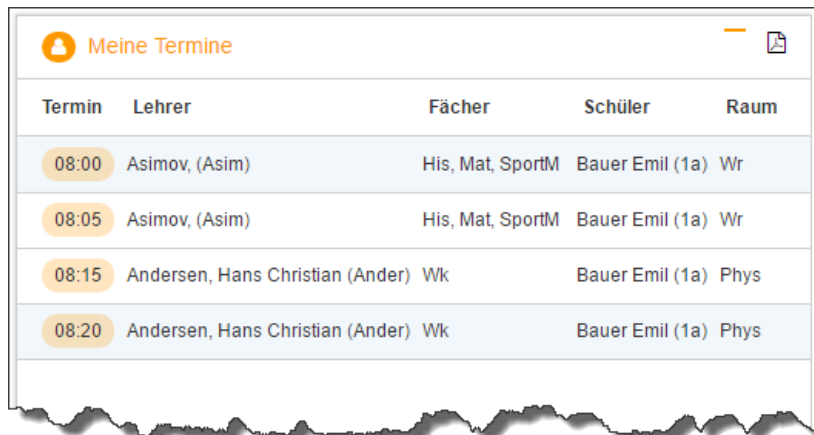
	Asim	Ander	Callas	Hugo	Nobel	Rub
08:00	✓					
08:05	✓					
08:10						
08:15		✓				
08:20		✓				
08:25						
08:30						
08:35						

Die grau markierten Zellen sind blockiert, d.h. diese können Sie nicht anklicken und buchen. Im obigen Beispiel hat der WebUntis-Administrator eingestellt, dass zumindest ein Zeitblock von fünf Minuten für den Raumwechsel zwischen den Gesprächen notwendig ist. Aus diesem Grund wird eine ganze Zeile blockiert. Andere Gründe wieso Zeitblöcke blockiert sind: Lehrer ist zu dieser Zeit abwesend oder hat bereits Terminbuchungen.

Hinweis: Am CDG werden zum Elternsprechtag im Schuljahr 2023/24 5-Minuten-Termine buchbar sein.

3.2 Dritter Schritt - Meine Termine

Zum Schluss haben Sie eine Übersicht zu Ihren gewählten Gesprächszeiten. Diese Termine können Sie auch als Bericht in PDF-Format herunterladen und z.B. ausdrucken und zum Sprechtag mitnehmen.



Termin	Lehrer	Fächer	Schüler	Raum
08:00	Asimov, (Asim)	His, Mat, SportM	Bauer Emil (1a)	Wr
08:05	Asimov, (Asim)	His, Mat, SportM	Bauer Emil (1a)	Wr
08:15	Andersen, Hans Christian (Ander)	Wk	Bauer Emil (1a)	Phys
08:20	Andersen, Hans Christian (Ander)	Wk	Bauer Emil (1a)	Phys